

盐池县 2023 年国民经济和社会发展统计公报

今年以来，面对复杂严峻的外部环境，在县委、县政府的正确领导下，全县上下全面贯彻党的二十大精神和习近平总书记视察宁夏重要讲话指示批示精神，坚决落实党中央、国务院决策部署，坚持稳中求进工作总基调，以高质量发展为主线，齐心协力稳经济、全力以赴促发展。2023 年，全县经济运行总体平稳、发展质效稳步提升。

一、综 合

初步核算，2023 年，全县实现地区生产总值 196.48 亿元，同比增长 6.4%（按不变价格计算，下同）。其中，第一、二、三产业实现增加值 15.06 亿元、126.19 亿元、55.24 亿元，分别同比增长 9.5%、5.6%、7.1%。按常住人口计算，人均地区生产总值 121926 元，同比增长 5.9%。

从三次产业的构成看，三次产业增加值结构为 7.7：64.2：28.1，与上年同期相比，第一产业比重下降 0.1 个百分点，第二产业比重下降 2.3 个百分点，第三产业比重上升 2.4 个百分点。从三次产业对经济增长的贡献来看，一、二、三产业对经济增长的贡献率为 10.9%、54.4%和 34.7%；一产拉动经济增长 0.7 个百分点，二产拉动经济增长 3.5 个百分点，三产拉动经济增长 2.2 个百分点。

盐池县 2023 年国民经济和社会发展统计公报

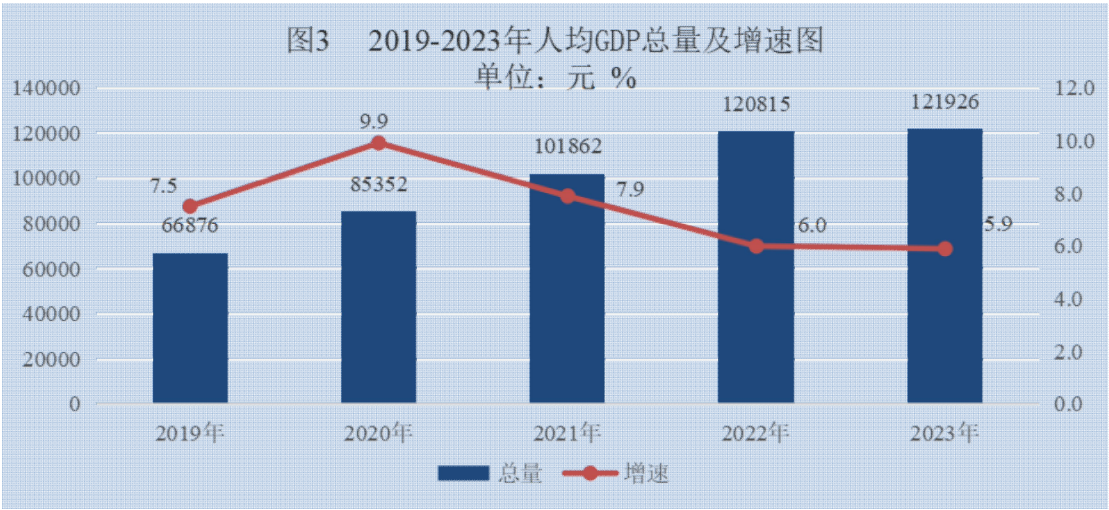
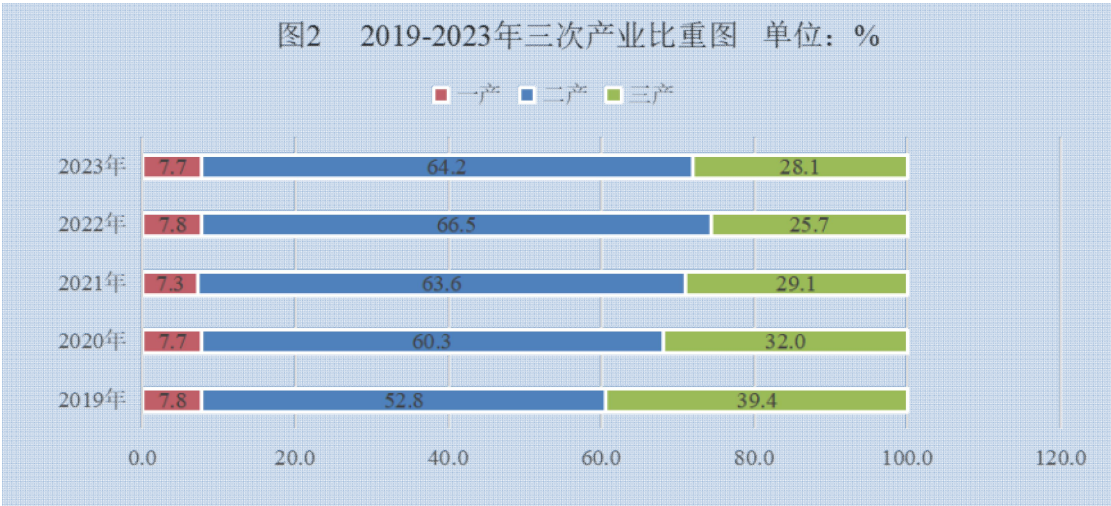
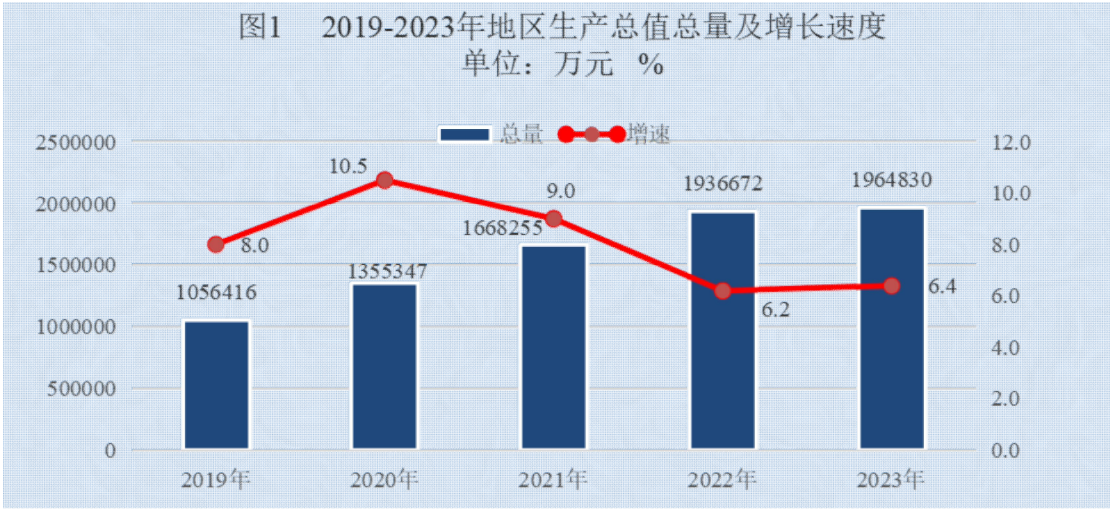


表 1 2023 年全县地区生产总值构成

指标	绝对值（万元）	增长（%）
地区生产总值	1964830	6.4
农林牧渔业	158482	9.3
工业	1127678	6.7
#其中：开采辅助活动	1108	43.6
制造业	307533	21.1
#其中：金属制品、机械和设备修理业	40	32.2
建筑业	135338	-1.1
批发和零售业	77327	6.2
批发业	29210	4.5
零售业	48117	7.2
交通运输、仓储和邮政业	42894	12.4
住宿和餐饮业	18556	14.5
住宿业	1342	41.8
餐饮业	17214	12.6
金融业	54385	7.4
房地产业	21296	3.2
K 门类	4223	6.7
居民自有住房服务	17073	2.6
其他服务业	328874	6.5
营利性服务业	74870	7.6
信息传输、软件和信息技术服务业	26201	10.7
其他营利性服务业	48670	5.7
非营利性服务业	254004	6.1
第一产业	150610	9.5
第二产业	1261868	5.6
第三产业	552352	7.1

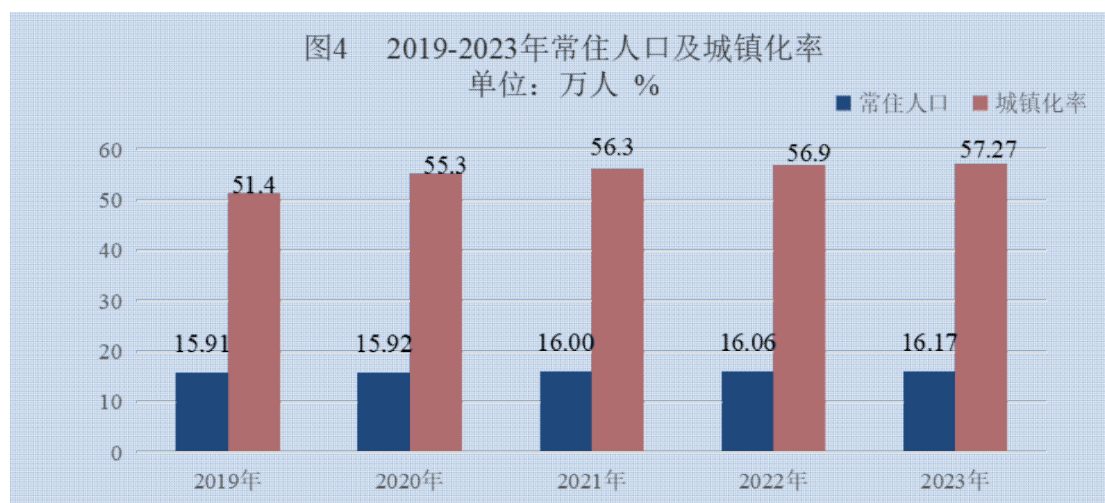
物价水平基本平稳。据吴忠调查队价格调查资料显示：12 月份，吴忠市居民消费价格总指数（CPI）同比上涨 0.4%。从构成来看，八大类商品及服务价格同比呈“六涨二降”态势。其中，其他用品及服务、教育文化和娱乐、食品烟酒、医疗保健、衣着、生活用品及服务分别上涨 2.6%、2.2%、1.6%、0.9%、0.6%、0.1%，居住、交通和通信分别下降 0.7%、2.0%。

二、人口

户籍人口。据公安年报资料显示，2023 年全县总户数 68908 户，比上年增加 135 户，总人口 171740 人，比上年减少 484 人。**分性别构成看：**男性 87807 人，女性 83933 人，分别占总人口的 51.1%和 48.9%，男女性别比 1.05。**分城乡情况看：**城镇人口 26033 人，占全县总人口的 15.2%，乡村人口 145707 人，占全县总人口的 84.8%。户籍人口城镇化率为 15.16%。**分民族情况看：**汉族 167516 人，占全县总人口的 97.6%，少数民族 4224 人，占全县总人口的 2.4%。其中：回族 3751 人，占全县总人口的 2.2%，占少数民族总数的 88.8%；其他少数民族 473 人，占少数民族总数的 11.2%。**人口变动情况：**出生人口 1231 人，其中：男 666 人，女 565 人，出生率 7.2‰。死亡人口 972 人，其中：男 562 人，女 410 人，死亡率 5.66‰。

常住人口。人口变动抽样调查数据显示：2023 年全县常住户 6.29 万户，常住人口数为 16.17 万人，其中男性 8.41 万人，

女性 7.76 万人，平均家庭人口数 2.57 人/户。分城乡人口看：城镇人口 9.26 万人，乡村人口 6.91 万人，城镇化率为 57.27%，比上年提高了 0.4 个百分点。从自然变动情况看：2023 年全县常住人口出生人口 0.14 万人，死亡人口 0.12 万人，自然增长人口 0.02 万人，人口出生率为 8.68‰，死亡率为 7.44‰，人口自然增长率为 1.24‰。分民族情况看：汉族 15.77 万人，占常住人口比重 97.5%，回族 0.35 万人，占比 2.2%，其他少数民族 0.05 万人，占比 0.3%。



三、农业

2023 年，全县实现农林牧渔业增加值 158482 万元，同比增长 9.3%。实现农林牧渔业总产值 33.45 亿元，同比增长 9.5%。粮食生产稳定发展。全年粮食播种总面积 78.20 万亩，同比增长 0.1%，粮食总产量 12 万吨，同比增长 2.3%。畜牧业生产快速增长。全县生猪存栏 2.34 万头，同比增长 23.4%，牛存栏 2.83

万头，同比增长 20.1%，羊存栏 130.33 万只，同比增长 7.1%，家禽存栏 15.31 万只，同比增长 0.4%；生猪出栏 3.96 万头，同比下降 38.5%，牛出栏 0.67 万头，同比增长 10.9%，羊出栏 168.29 万只，同比增长 20.7%，家禽出栏 18.30 万只，同比增长 13.9%。主要农产品供给充足。肉类总产量 3.44 万吨，同比增长 11.6%；奶产量 6.47 万吨，同比增长 8.1%；禽蛋产量 0.12 万吨，同比下降 22.9%。

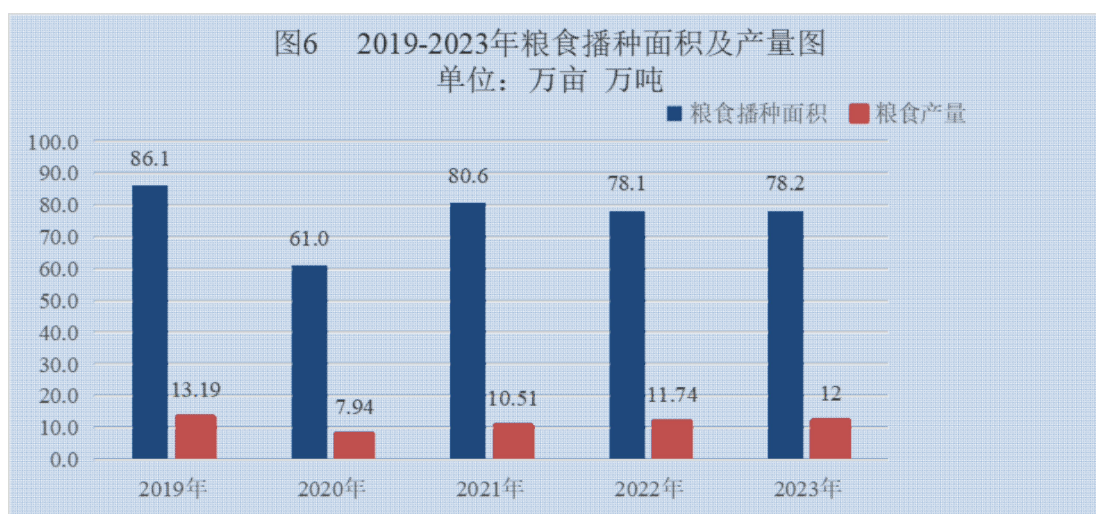
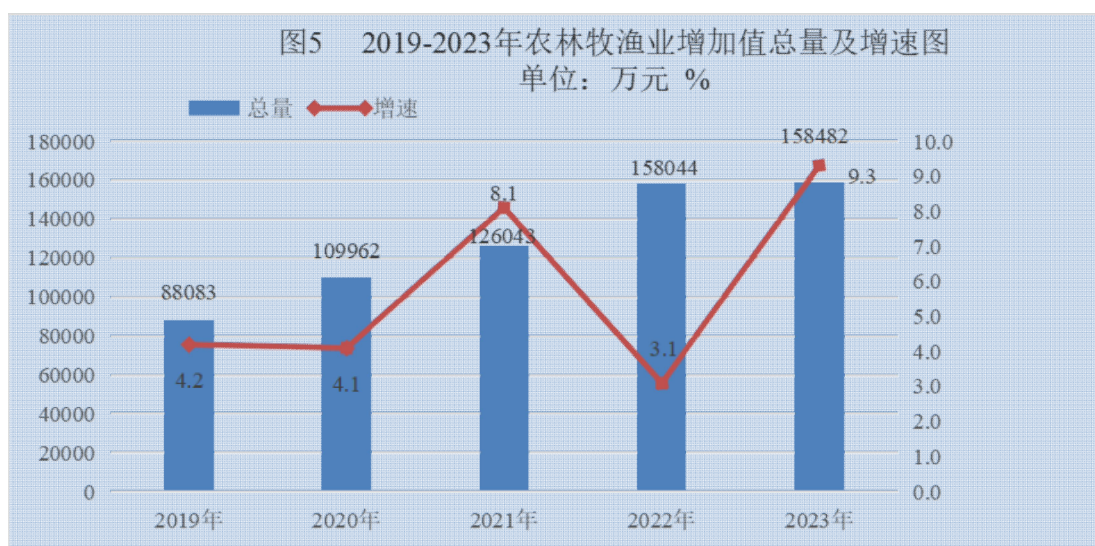


表 2 2023 年全县畜牧业生产情况

畜牧业生产情况	1—12 月	增长±%
生猪出栏（头）	39639	-38.5
羊出栏（只）	1682872	20.7
牛出栏（头）	6688	10.9
家禽出栏（只）	182975	13.9
肉类总产量（吨）	34365	11.6
# 羊肉产量（吨）	29552	21.3
禽蛋产量（吨）	1153	-22.9
牛奶产量（吨）	64711	8.1
期末猪存栏（头）	23364	23.4
期末羊存栏（只）	1303284	7.1
期末牛存栏（头）	28331	20.1
期末家禽存栏（只）	153083	0.4

四、工业和建筑业

2023 年，全县实现全部工业增加值 112.77 亿元，同比增长 6.7%，增速较上年同期回落 0.9 个百分点，工业增加值占 GDP 的比重为 57.4%，对经济增长的贡献率为 56.1%，拉动经济增长 3.6 个百分点。全县规模以上工业增加值增长 7.1%。分三大门类看，采矿业增加值同比下降 0.7%；制造业同比增长 21%；电力、热力、燃气及水生产和供应业同比增长 7.7%。分经济类型看，国有控股企业增加值同比下降 0.5%；股份制企业同比增长 10.5%；私营企业同比增长 19.1%。分行业看，15 个大类行业中有 9 个行业增加值保持同比增长。增长的行业：石油和天然气开采业增长 4.6%，非金属矿采选业增长 100%，石油煤炭及其

他燃料加工业增长 22.9%，化学原料和化学制品制造业增长 17.8%，橡胶和塑料制品业增长 14.4%，通用设备制造业增长 32.5%，电气机械和器材制造业增长 1605.5%，电力、热力生产和供应业增长 11.1%，燃气生产和供应业增长 6.1%；**下降的行业：**煤炭开采和洗选业下降 8.0%，农副食品加工业下降 1.2%，食品制造业下降 23.6%，皮革、毛皮、羽毛及其制品和制鞋业下降 29.6%，非金属矿物制品业下降 11.9%，水的生产和供应业下降 23.4%。**分产品看，**18 种产品中 有 6 种产品产量同比增长。石灰石 597.46 万吨，增长 79.4%；冷冻菜 2944.43 吨，增长 24.4%；塑料制品 1.32 万吨，增长 9.0%；原煤 1222.19 万吨，增长 3.4%；汽油 30.69 万吨，增长 6.8%；风力发电 568525.32 万千瓦时，增长 0.04%。

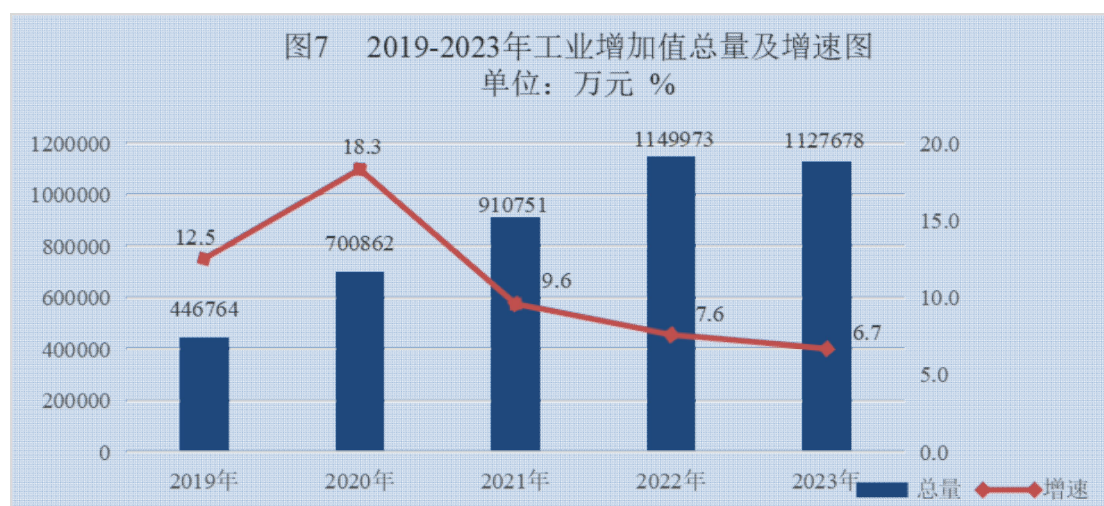


表 3 2023 年主要工业产品产量（规模以上工业）

工业产品	产量	增长±%
营养、保健食品（吨）	1043.73	-32.0
涂料（吨）	5269.76	-17.4
水泥（吨）	1984294.63	-12.1
硅酸盐水泥熟料（吨）	1395669.69	-20.0
鲜、冷藏肉（吨）	5796.29	-12.0
天然毛皮服装（万件）	4.24	-28.7
石灰石（吨）	5974603.69	79.4
冷冻蔬菜（吨）	2944.43	24.4
自来水生产量（万立方米）	1088.37	-0.3
塑料制品（吨）	13185.07	9.0
合成纤维聚合物（吨）	0	-100.0
电力电缆（千米）	1145.72	-80.4
原煤合计（吨）	12221914.55	3.4
汽油（吨）	306889.92	6.8
柴油（吨）	174616.61	-35.1
液化石油气（吨）	91544.38	-15.7
太阳能发电合计（万千瓦时）	161634.08	-10.9
风力发电合计（万千瓦时）	568525.32	0.04

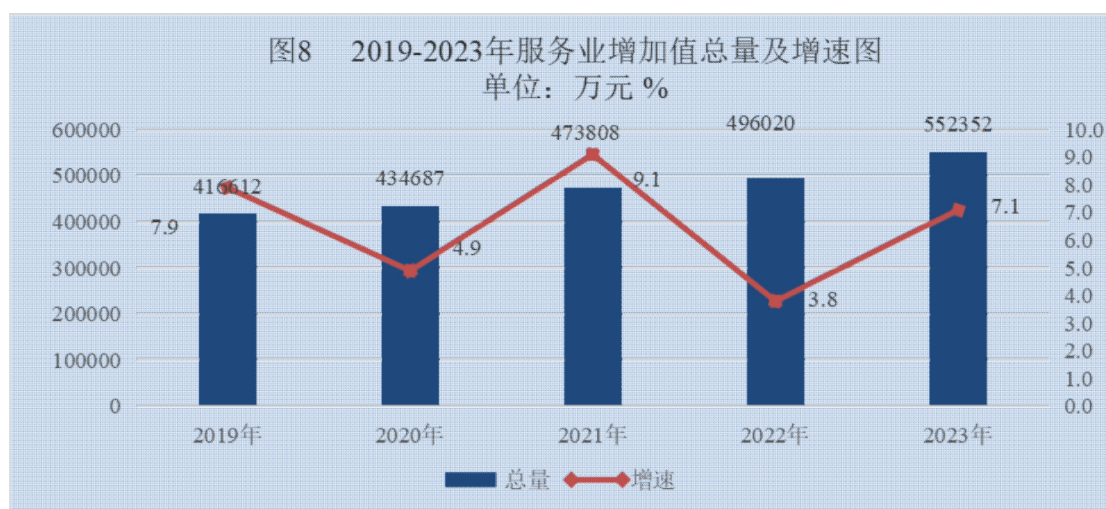
2023 年，全县实现建筑业增加值 13.53 亿元，同比下降 1.1%，占地区生产总值的比重为 6.9%，占比较上年同期下降了 0.2 个百分点。

五、服务业

2023 年，全县服务业增加值完成 55.24 亿元，同比增长 7.1%，

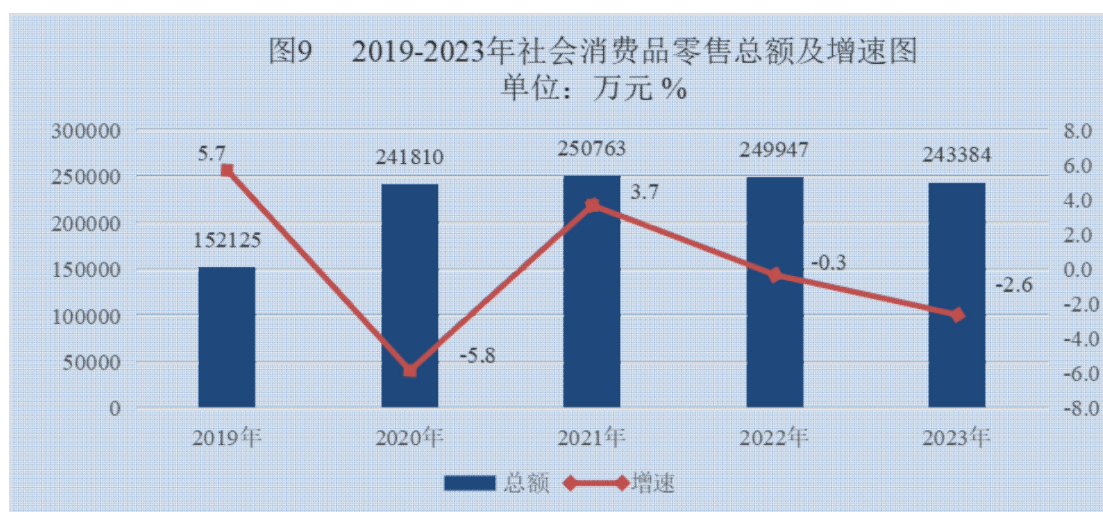
比上年增加 3.3 个百分点。占地区生产总值的 28.1%，服务业七大行业均实现正增长。房地产业实现增加值 2.13 亿元，增速 3.2%，占服务比重为 3.9%；金融业实现增加值 5.44 亿元，增速 7.4%，占服务比重为 9.8%；交通运输仓储和邮政业实现增加值 4.29 亿元，增速 12.4%，占服务比重为 7.8%；批发和零售业实现增加值 7.73 亿元，增速 6.2%，占服务比重为 14.0%；住宿和餐饮业实现增加值 1.86 亿元，增速 14.5%，占服务比重为 3.4%；营利性服务业、非营利性服务业分别实现增加值 7.49 亿元、25.40 亿元；增速 7.6%、6.1%，分别占服务比重为 13.6%、46%。

2023 年，全县等级公路通车总里程达 2528.322 公里，其中国道 569.119 公里，省道 297.926 公里，县道 5.82 公里，乡道 342.746 公里，村道 1312.711 公里。“十四五”期间，已投资 6.75 亿元改建国省干线 122 公里，投资 2.44 亿元新改建农村公路 221.6 公里，全县所有建制村通硬化路率达 100%。



六、社会消费品零售总额

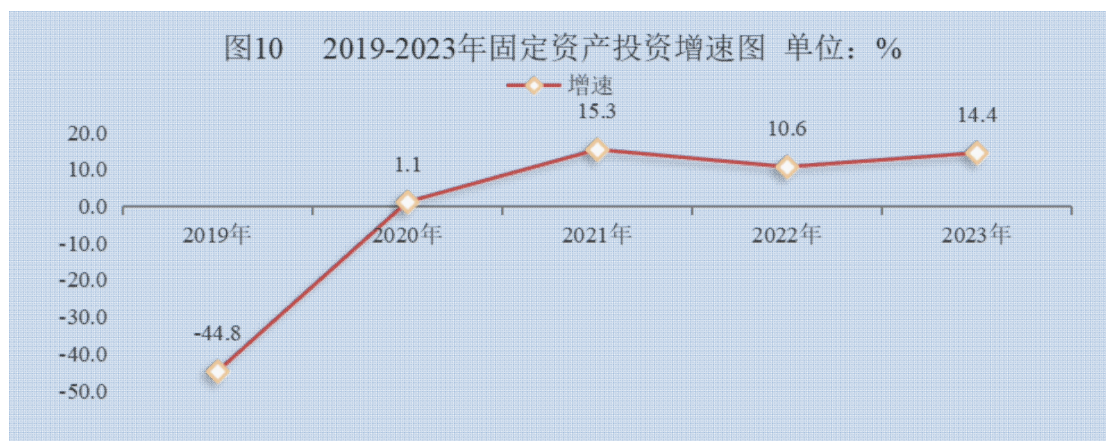
2023 年，全县实现社会消费品零售总额 24.34 亿元，同比下降 2.6%。从销售所在地看，城镇实现社会消费品零售总额 20.35 亿元，同比下降 3.5%，乡村实现社会消费品零售总额 3.98 亿元，同比增长 2.0%。分行业看，批发业同比下降 10.8%；零售业同比下降 4.9%；住宿业同比增长 25.0%；餐饮业同比增长 20.7%。



七、固定资产投资

2023 年，全县固定资产投资同比增长 14.4%。从结构看，二产投资增势强劲。第一产业投资同比下降 53.9%，下拉投资增速 1.6 个百分点；第二产业投资同比增长 46.4%，上拉投资增速 27.9 个百分点；第三产业投资同比下降 31.2%，下拉投资增速 11.9 个百分点。从地域看，县属地方投资贡献突出。县属地方项目投资同比增长 29.8%，上拉投资增速 22.4 个百分点，占

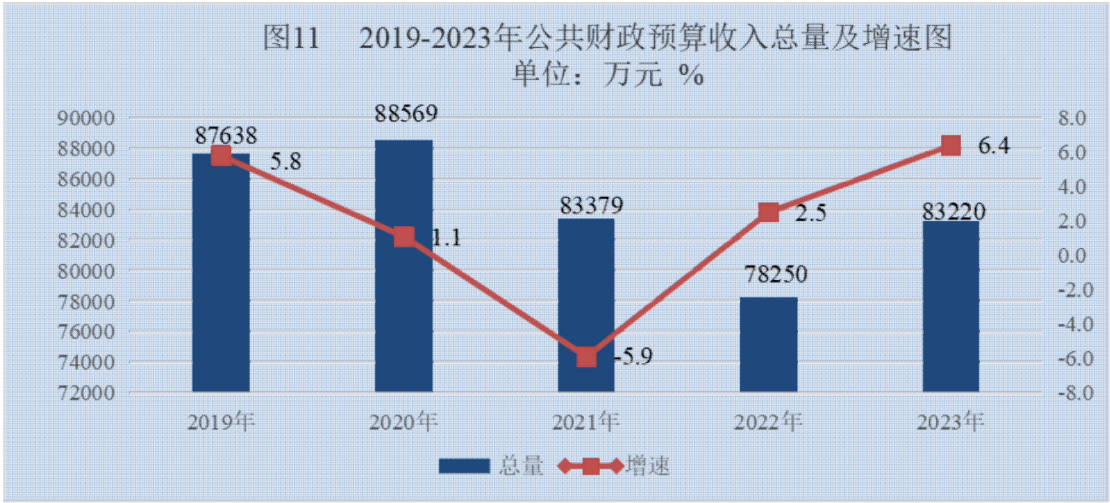
全县固定资产投资总量的 85.5%；房地产项目投资同比下降 11.3%，下拉投资增速 0.8 个百分点；区属中央项目投资同比下降 41.1%，下拉投资增速 7.3 个百分点，占全县固定资产投资总量的 9.1%。从投资主体看，民间投资增长较快。国有经济投资同比下降 9.5%，占全县固定资产投资总量的 62.0%，国有经济投资下拉投资增速 7.4 个百分点；民间投资同比增长 100.2%，占全县固定资产投资总量的 38.0%，上拉投资增速 21.8 个百分点。



八、财政、金融

2023 年，县级一般公共预算收入完成 8.32 亿元，同比增长 6.4%；其中税收收入完成 6.57 亿元，同比增长 48.9%。县级一般公共预算支出 49.07 亿元，同比增长 21.1%。

12 月末，金融机构各项存款余额 147.44 亿元，同比增长 9.3%。其中，住户存款余额 109.82 亿元，同比增长 16.3%。金融机构各项贷款余额 115.65 亿元，同比增长 4.7%。



九、教育、文化、卫生

教育教学基本情况。2023 年，全县现有各级各类学校 45 所。普通高中 1 所，职业技术学校 1 所，中学 6 所，小学 18 所，幼儿园 18 所，特教中心 1 所。在校学生数 25490。高中 2929 人；职中 889 人；初中 5295 人；小学 11645 人；幼儿园 4658 人；天使特殊教育中心 74 人。毕业生数 7198 人。高中 1038 人；职中 289 人；初中 1737 人；小学 1835 人；幼儿园 2280 人；天

使特教中心 19 人。招生数 6442 人。高中 979 人；职中 258 人；初中 1721 人；小学 1967 人；幼儿园 1506 人；天使特教中心 11 人。学龄儿童入学率 94.2%（3-5 岁适龄人口数 4947 人，在园人数 4658 人）；初中毛入学率 100.34%，净入学 100%，初中升学率 98.67%，高中毛入学率 94.6%。

全县共有各级各类学校教职工数 2287 人。高中 235 人；职业中学 70 人；初中 449 人；小学 784 人；幼儿园 736 人；天使特教中心 13 人。专任教师数 1859 人。高中 223 人；职中 70 人；初中 432 人；小学 743 人；幼儿园 384 人；天使特教中心 7 人。

文化旅游广电事业。2023 年末，全县乡镇文化站 8 个，举办各类大型文艺和广场文化演出 318 场次、惠及群众 30 万余人次。全年共接待游客 230.1 万人次，同比增长 20.2%；旅游综合收入 8.01 亿元，同比增长 28.2%。

卫生健康工作。2023 年末，全县共有医疗机构数 152 个，机构实有病床 707 张，卫生技术人员 1204 名。执业（助理）医师 452 人，其中，执业医师 353 人，执业助理医师 99 人。

十、人民生活和社会保障

2023 年，全县全体居民人均可支配收入 26338 元，同比增长 7.9%，其中：城镇居民人均可支配收入 35783 元，同比增长 6.0%；农村居民人均可支配收入 18053 元，同比增长 8.8%。

全县城镇居民人均生活消费支出 17825 元，同比增长 10.0%；

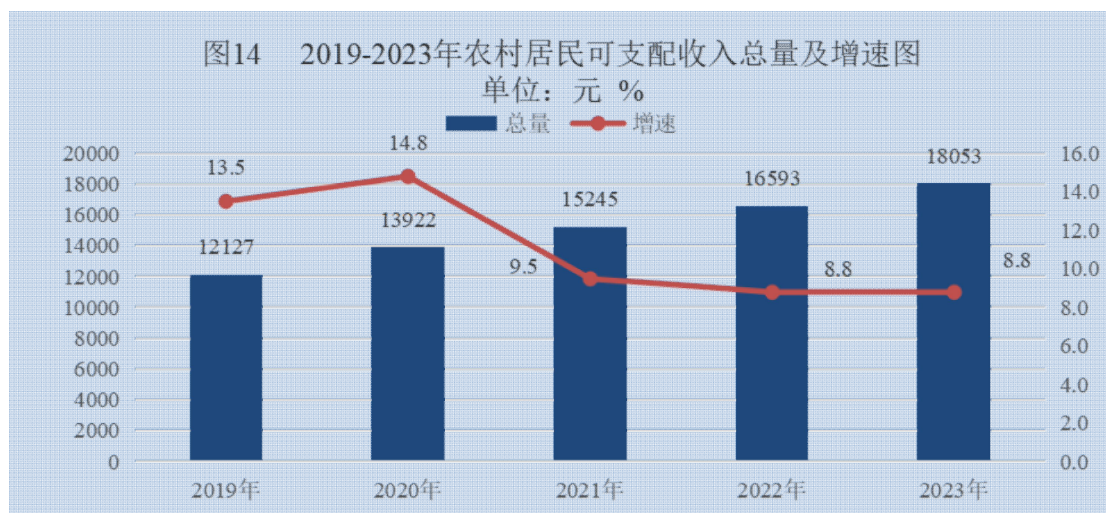
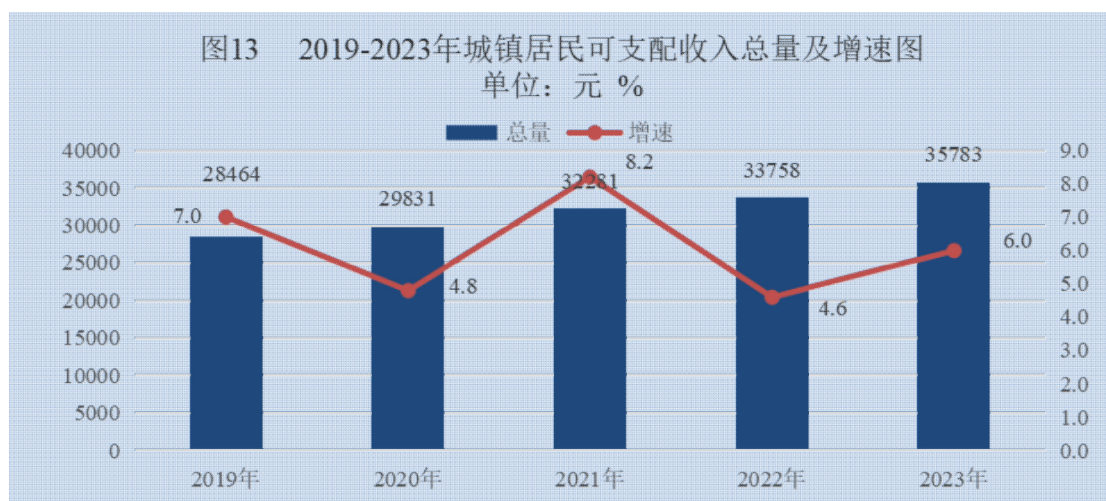
农村居民人均生活消费支出 13206 元，同比增长 3.1%。

社会保障情况。2023 年末，盐池县基本养老保险、工伤保险、失业保险参保总人数分别达到 117148 人、24612 人、9998 人，其中城乡居民基本养老保险参保 80373 人。养老保险制度保障范围已覆盖党政机关、企事业单位、城乡居民、个体工商户以及灵活就业人员等各类人群，覆盖率达到 100%。

城乡居民基础养老金水平稳步提高，由 2022 年每人每月 230 元提高到了 245 元，月人均养老金水平达到 269.49 元。圆满完成我县 7959 名退休人员基本养老金调增发放工作，补发养老金 875.49 万元，其中企业退休职工月人均增资 138.1 元，机关事业退休人员月人均增资 190.76 元。全年发放养老金 361069 人次 50971.71 万元，发放工伤保险待遇 630 人次 1736.44 万元。

2023 年末，全县城镇实有登记失业人数 962 人，实现城镇新增就业 1618 人，失业人员再就业 1126 人，年末登记失业人数 77（其中女性 52 人）；就业困难人员实现再就业 420 人，培育创业实体 2637 个，创业带动就业 3913 人，

2023 年末，全县城镇居民最低生活保障人数 1142 户 1828 人、农村居民最低生活保障人数 5813 户 8930 人。全县现有养老机构 3 个。新增低保对象 1182 户 1737 人，现有城乡低保 10758 人，累计发放资金 5561.23 万元；临时救助 2187 人，发放资金 699.59 万元；特困供养 301 人，发放资金 361.06 万元。



十一、气候、能源、安全生产

2023 年，全年最高气温 34.9℃、最低气温-25.0℃、年平均气温 9.8℃、全年降水量 264.1 毫米、蒸发量 836.3 毫米（每年 5 月 1 日到 10 月 31 日）、日照时数 2621.1 小时、无霜期天数 174 天，年内出现 2 次大雾；34 次扬沙，7 次浮尘，7 次大风天气。

2023 年，全县规模以上工业能源消费量同比增长 5.3%，单位工业增加值能耗同比下降 1.7%。

2023 年，发生各类生产安全事故 6 起，死亡 5 人。全县单

位地区生产总值生产安全事故死亡率 0.0204 人/亿元，重特大生产安全事故零发生。

盐池县 2023 年国民经济和社会发展统计公报

注释：

1.本公报中地区生产总值及构成数据、农林牧渔业总产值及构成数据均为初步核算数，最终核定数据以《盐池统计年鉴》为准。部分数据因四舍五入的原因，存在着与分项合计不等的情况。

2.地区生产总值及各产业和各行业增加值指标绝对数按现价计算，增长速度按可比价格计算。

3.从 2011 年开始，纳入规模以上工业统计范围的工业企业起点标准从年主营业务收入 500 万元提高到 2000 万元。

资料来源：

本公报中社会保障数据分别来自民政局、社保中心、医保局；

户籍人口数据来自县公安局；

交通运输数据来自县交通运输局；

财政数据来自县财政局；

金融数据来自人民银行盐池支行；

教育数据来自县教育体育局；

医疗卫生数据来自县卫生健康局；

就业数据来自就业创业和人才服务中心；

文化、旅游等数据来自县文化旅游广电局；

城镇居民、农村居民人均可支配收入等数据来自国家统计局盐池调查队；

气温及降水量数据来自盐池县气象局；

安全生产有关数据来自县应急管理局。