


目 录

| | |
|---------------|----|
| 一、综合 | 1 |
| 二、人口 | 3 |
| 三、农业 | 4 |
| 四、工业和建筑业 | 7 |
| 五、服务业 | 9 |
| 六、社会消费品零售总额 | 10 |
| 七、固定资产投资 | 11 |
| 八、财政、金融 | 11 |
| 九、教育、文化、卫生 | 12 |
| 十、人民生活和社会保障 | 14 |
| 十一、气候、能源、安全生产 | 16 |



盐池县 2024 年国民经济和社会发展统计公报

2024 年是中华人民共和国成立 75 周年，是实现“十四五”规划目标任务的关键一年。全县上下坚持以习近平新时代中国特色社会主义思想为指导，深入学习贯彻党的二十大和二十届二中、三中全会精神，坚决贯彻落实习近平总书记考察宁夏重要讲话精神，全面落实党中央、国务院决策部署，坚持稳中求进工作总基调，持续抓好一揽子增量政策逐步落地显效，经济社会高质量发展取得新成效。

一、综合

初步核算，全年全县实现地区生产总值 215.4 亿元，按不变价格计算，比上年增长 8.5%，其中，第一产业增加值 16.02 亿元，增长 8.9%；第二产业增加值 136.5 亿元，增长 10.6%；第三产业增加值 62.89 亿元，增长 4.6%。三次产业结构为 7.4:63.4:29.2，对地区生产总值增长贡献率分别为 7.9%、74.2% 和 17.9%，分别拉动地区生产总值增长 0.7、6.3、1.5 个百分点。按常住人口计算，人均地区生产总值 134040 元，比上年增长 8.8%。

图 1 2020-2024 年地区生产总值及其增长速度

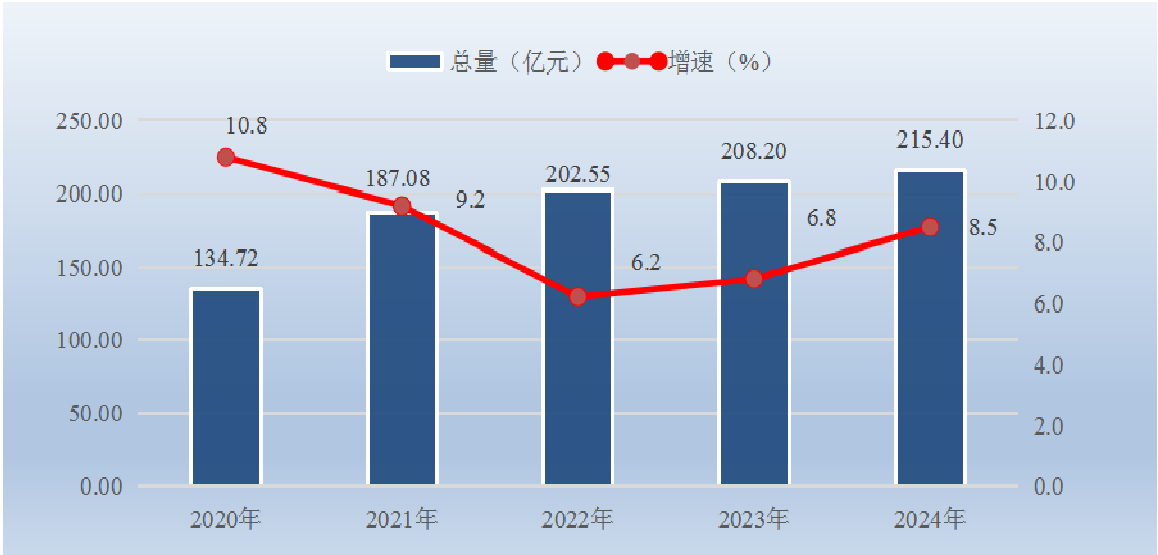


图 2 2020-2024 年三次产业增加值占地区生产总值比重

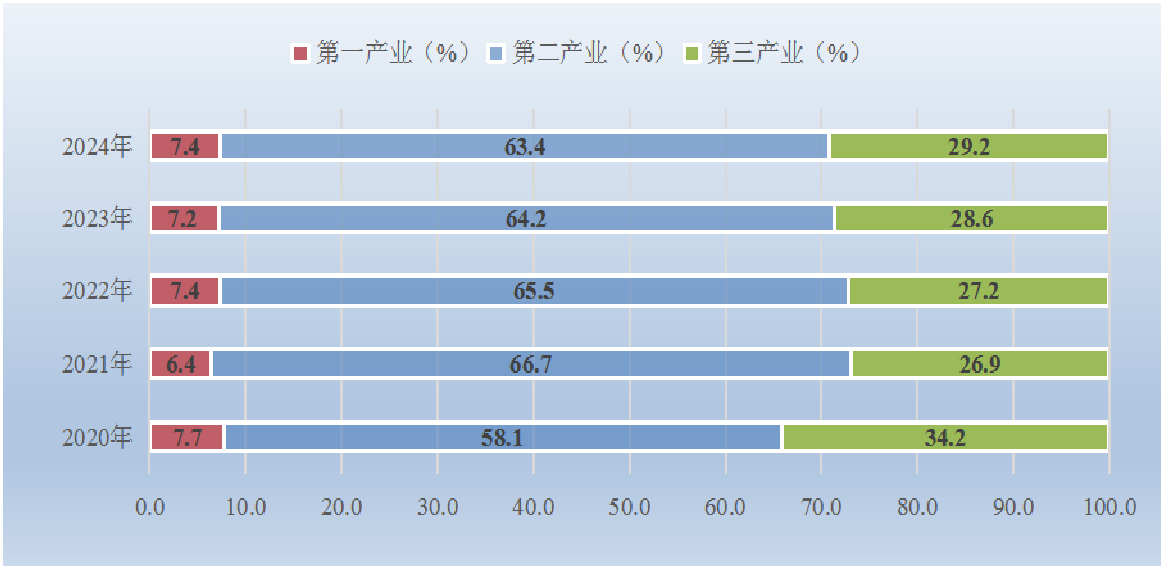


图 3 2020–2024 年人均地区生产总值及其增长速度



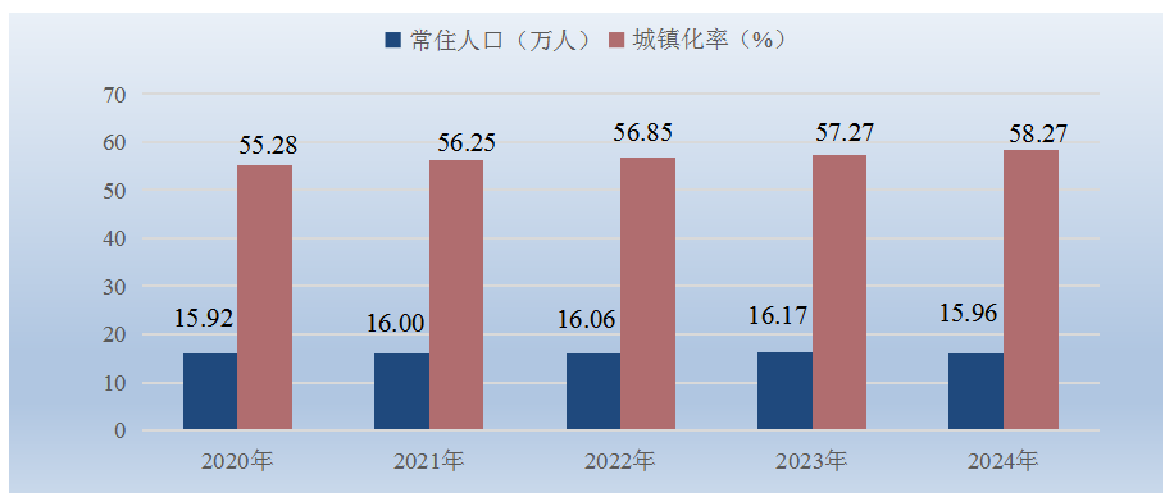
居民消费小幅下降。据国家统计局吴忠调查队监测调查，全市居民消费价格指数比上年下降 0.5%，较上年回落 0.9 个百分点。其中，衣着上涨 2.7%，生活用品及服务上涨 0.7%，教育文化娱乐上涨 0.2%，医疗保健持平，其他用品和服务上涨 4.3%；居住下降 0.2%，食品烟酒下降 2.6%，交通通信下降 0.9%。

二、人口

年末全县常住户 6.54 万户，常住人口 15.96 万人，其中男性 8.29 万人，女性 7.67 万人，平均家庭人口 2.44 人/户。分城乡人口看，城镇人口 9.30 万人，乡村人口 6.66 万人，城镇化率为 58.27%，比上年提高了 1.0 个百分点。从自然变动情况看，全县常住人口出生人口 0.15 万人，死亡人口 0.11 万人，自然增长人口 0.04 万人，出生率为 9.33‰，死亡率为 6.85‰，人口自

然增长率为 2.48%。分民族情况看，汉族 15.57 万人，占常住人口比重 97.53%，回族 0.35 万人，占比 2.2%，其他少数民族 0.04 万人，占比 0.27%。

图 4 2020–2024 年常住人口及城镇化率



三、农业

全年全县实现农林牧渔业总产值 35.69 亿元，按照可比价计算（下同），比上年增长 9.0%，其中：农业产值 10.96 亿元，增长 11.2%；林业产值 0.33 亿元，下降 63.9%；畜牧业产值 21.78 亿元，增长 10.6%；渔业产值 1.33 亿元，增长 346.4%；农林牧渔服务业产值 1.28 亿元，增长 5.9%。

全年全县粮食总产量 12.03 万吨，较上年小幅上涨；粮食播种面积 78.2 万亩，与上年持平。其中，夏粮面积 4 万亩，增长 37.9%，产量 0.14 万吨，下降 12.2%；秋粮播种面积 74.2 万亩，下降 1.5%，产量 11.89 万吨，增长 0.8%。粮食单位面积产量 154

公斤/亩，增长 0.65%。

全年全县蔬菜面积 5.11 万亩，比上年增长 12.8%，产量 4.62 万吨，增长 18.2%。其中，黄花菜种植面积 3.62 万亩、增长 11.9%，产量 3.07 万吨，增长 18.6%。园林水果种植面积 3.26 万亩，增长 18.7%，产量 0.51 万吨，增长 58.1%。

年末全县猪、牛、羊、家禽分别存栏 5.55 万头、2.97 万头、128.96 万只、14.80 万羽，分别增长 137.7%、增长 4.9%、下降 1.1%、下降 3.3%。全县猪、牛、羊、家禽累计出栏 4.68 万头、0.86 万头、177.46 万只、18.74 万只，分别增长 18.1%、28.4%、5.5%、2.4%。肉类总产量 3.67 万吨，增长 6.6%。其中，猪肉产量 0.38 万吨，增长 15.3%；牛肉产量 0.15 万吨，增长 30.8%；羊肉产量 3.09 万吨，增长 4.7%；禽肉产量 0.04 万吨，增长 7.3%。牛奶产量 6.59 万吨，增长 1.8%；水产品产量 0.23 万吨，增长 5.3%；禽蛋产量 0.15 万吨，增长 31.9%。

图 5 2020–2024 年农林牧渔业总产值及其增长速度

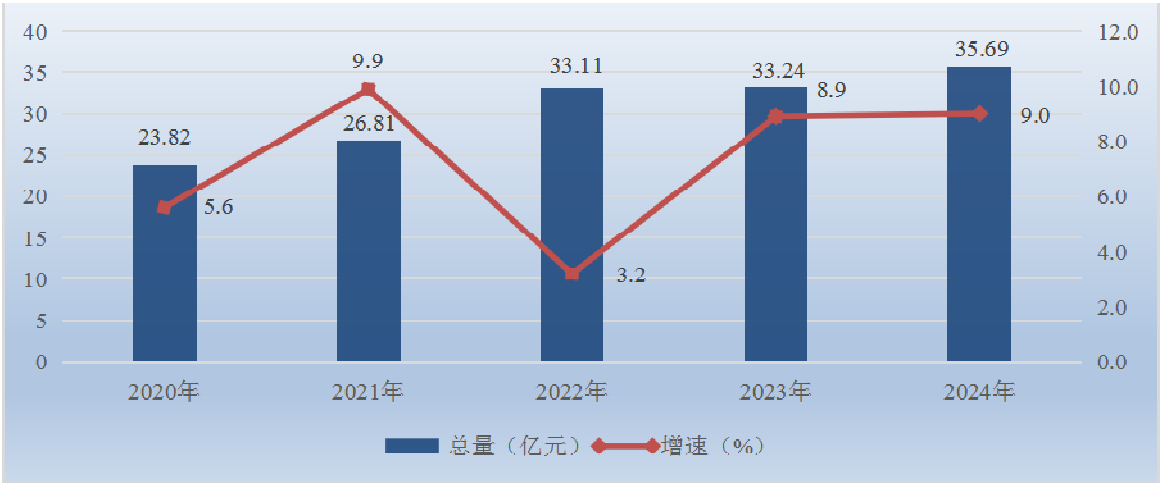


图 5 2020–2024 年粮食播种面积及产量图

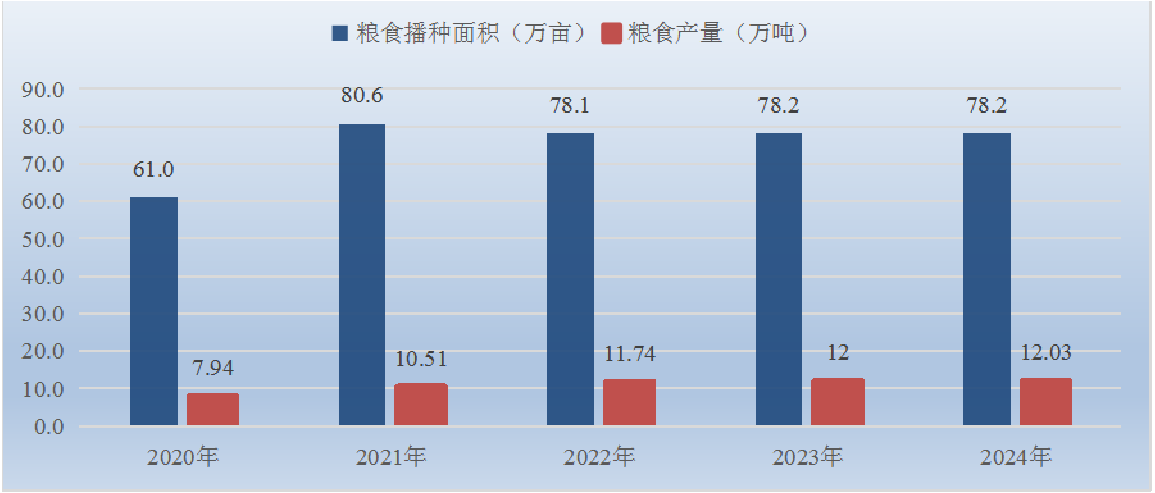


表 1 2024 年畜牧业生产情况

| 畜牧业生产情况 | 1—12 月 | 增长±% |
|-----------|---------|-------|
| 生猪出栏（头） | 46821 | 18.1 |
| 羊出栏（只） | 1774602 | 5.5 |
| 牛出栏（头） | 8584 | 28.4 |
| 家禽出栏（羽） | 187355 | 2.4 |
| 肉类总产量（吨） | 36626 | 6.6 |
| # 羊肉产量（吨） | 30933 | 4.7 |
| 禽蛋产量（吨） | 1521 | 31.9 |
| 牛奶产量（吨） | 65869 | 1.8 |
| 期末猪存栏（头） | 55530 | 137.7 |
| 期末羊存栏（只） | 1289625 | -1.1 |
| 期末牛存栏（头） | 29726 | 4.9 |
| 期末家禽存栏（羽） | 148041 | -3.3 |

四、工业和建筑业

全年全县工业增加值 124.53 亿元，比上年增长 13.3%。规模以上工业增加值增长 14.8%。分三大门类看，制造业支撑有力，呈现稳健增长态势，增长 38.2%，较上年同期提升 17.2 个百分点，对规上工业贡献率高达 83.5%；采矿业生产保持稳定增长，增长 3.3%，增速较其他行业略显平缓；电力热力燃气及水生产和供应业仍保持平稳，增长 5.9%。分经济类型看，国有控股企业增加值增长 2.6%；股份制企业增加值增长 14.8%；私营企业增加值增长 13.6%。分产品看，列统的 19 种工业产品中，有 10 种产品产量实现增长。其中，液化石油气增长 102.7%；柴油增长 71.4%；营养、保健食品增长 65%；汽油增长 37.1%；鲜、冷藏肉增长 28%；太阳能发电增长 24.1%；商品混凝土增长 7.3%；冷冻菜增长 6.6%；自来水生产量增长 5.8%；原煤增长 3.8%。分行业看，列统的 17 个工业行业大类中，10 个行业增加值增长。其中，石油煤炭及其他燃料加工业增长 40.6%；煤炭开采和洗选业增长 10%；石油和天然气开采业下降 1.3%；电力、热力生产和供应业下降 3.0%。

图 7 2020–2024 年工业增加值及其增长速度

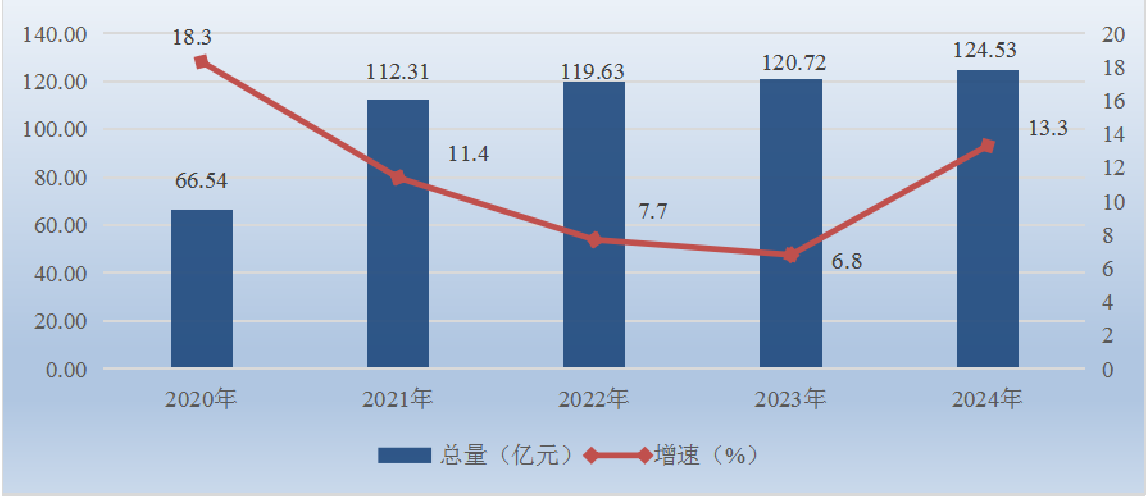


表 2 2024 年主要工业产品产量及其增长速度（规模以上工业）

| 工业产品 | 产量 | 增长±% |
|--------------|------------|-------|
| 营养、保健食品（吨） | 1722.04 | 65.0 |
| 涂料（吨） | 4485.64 | -14.9 |
| 商品混凝土（立方米） | 59077.75 | 7.3 |
| 水泥◇（万吨） | 188.156729 | -5.2 |
| 鲜、冷藏肉（吨） | 7421.1 | 28.0 |
| 天然毛皮服装（万件） | 3.06 | -27.8 |
| 冷冻蔬菜（吨） | 3137.39 | 6.6 |
| 自来水生产量（万立方米） | 1151.42 | 5.8 |
| 饲料（吨） | 4509.44 | -51.9 |
| 电力电缆（千米） | 268.26 | -76.6 |
| 原煤合计（万吨） | 1268.6958 | 3.8 |

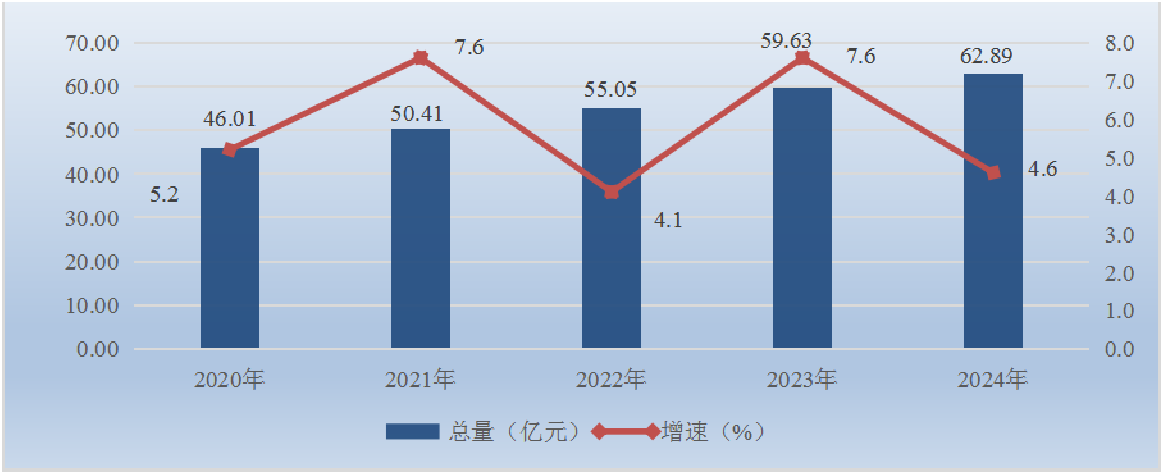
全年全县建筑业增加值 12.01 亿元，下降 5.7%。全县具有资质等级的总承包和专业承包建筑业企业 19 个，完成建筑业总产值 14.08 亿元，下降 6.4%。

五、服务业

全年全县服务业增加值 62.89 亿元，比上年增长 4.6%。其中，批发零售业实现增加值 9.83 亿元，增长 1.2%，占服务业比重的 15.6%；交通运输仓储及邮政业实现增加值 7.56 亿元，增长 10.1%，占服务业比重的 12%；住宿餐饮业实现增加值 2.27 亿元，增长 5.1%，占服务业比重的 3.6%；房地产业实现增加值 2.78 亿元，增长 1.2%，占服务业比重的 4.4%；金融业实现增加值 4.42 亿元，增长 6.3%，占服务业比重的 7.0%；营利性服务业实现增加值 7.63 亿元，增长 6.6%，占服务业比重的 12.1%；非营利性服务业实现增加值 27.50 亿元，增长 3.9%，占服务业比重的 43.7%；农林牧渔服务业实现增加值 0.85 亿元，增长 8.1%，占服务业比重的 1.4%。

全年全县等级公路通车总里程 2487.69 公里，其中国道 566.975 公里，省道 297.847 公里，县道 5.82 公里，乡道 334.41 公里，专用道 8.555 公里，村道 1274.083 公里。“十四五”期间，已投资 6.75 亿元改建国省干线 122 公里，投资 2.44 亿元新建改建农村公路 221.6 公里，全县所有建制村通硬化路率达 100%。

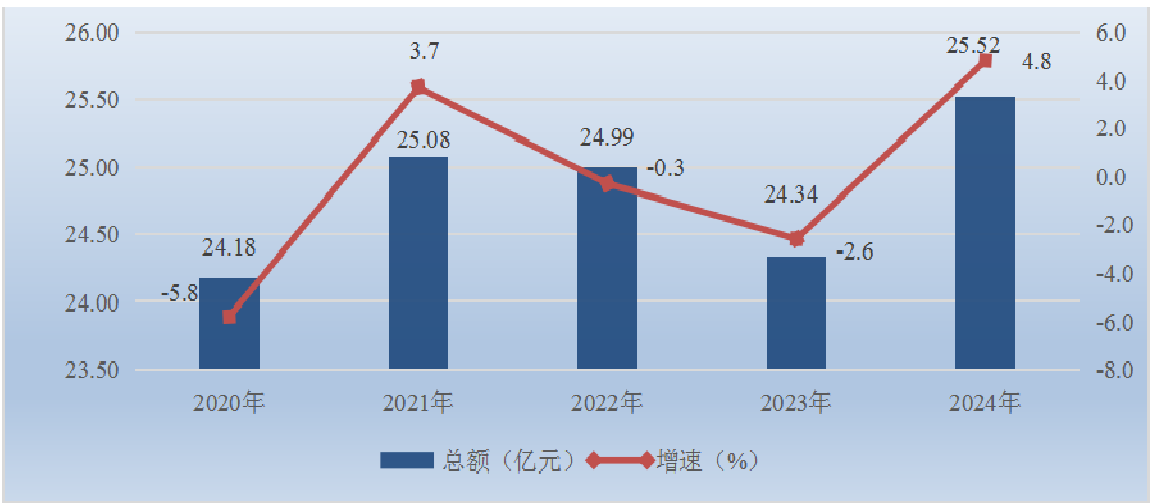
图 8 2020-2024 年服务业增加值及其增长速度



六、社会消费品零售总额

全年全县社会消费品零售总额 25.52 亿元，比上年增长 4.8%。按经营单位所在地分，城镇消费品零售额 20.93 亿元，增长 5.3%；乡村消费品零售额 4.59 亿元，增长 2.9%。按消费类型分，商品零售额 20.64 亿元，增长 4.9%；餐饮收入 4.88 亿元，增长 4.5%。

图 9 2020-2024 年社会消费品零售总额及其增长速度

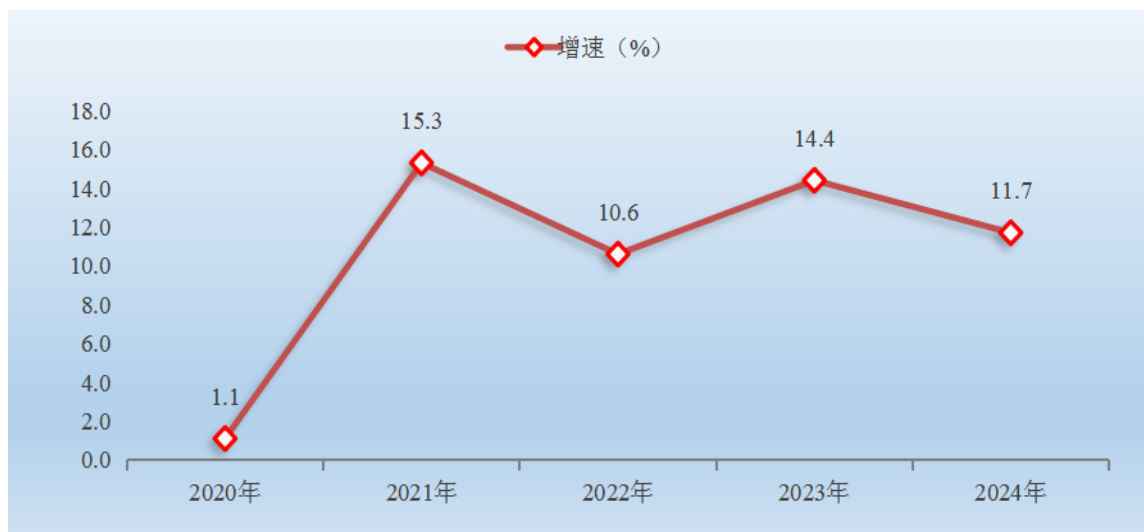


七、固定资产投资

全年全县固定资产投资比上年增长 11.7%。第一产业投资下降 83.5%，第二产业投资增长 9.9%，第三产业投资增长 23.5%。其中，民间投资增长 40.6%，基础设施投资增长 84.3%，制造业投资下降 62.1%。

全年全县房地产开发投资 3.63 亿元，下降 39.0%。商品房销售面积 7.45 万平方米，下降 22.7%；销售额 3.85 亿元，下降 18.1%。

图 10 2020-2024 年固定资产投资增速



八、财政、金融

全年全县地方一般公共财政预算收入 9.09 亿元，增长 9.3%。其中，税收收入 6.61 亿元，增长 0.6%。一般公共预算支出 42.72 亿元，下降 12.9%。

年末全县金融机构各项人民币存款余额 166.24 亿元，增长

9.7%；各项人民币贷款余额 134.5 亿元，增长 13.2%。

图 11 2020-2024 年地方一般公共预算收入总量及其增长速度

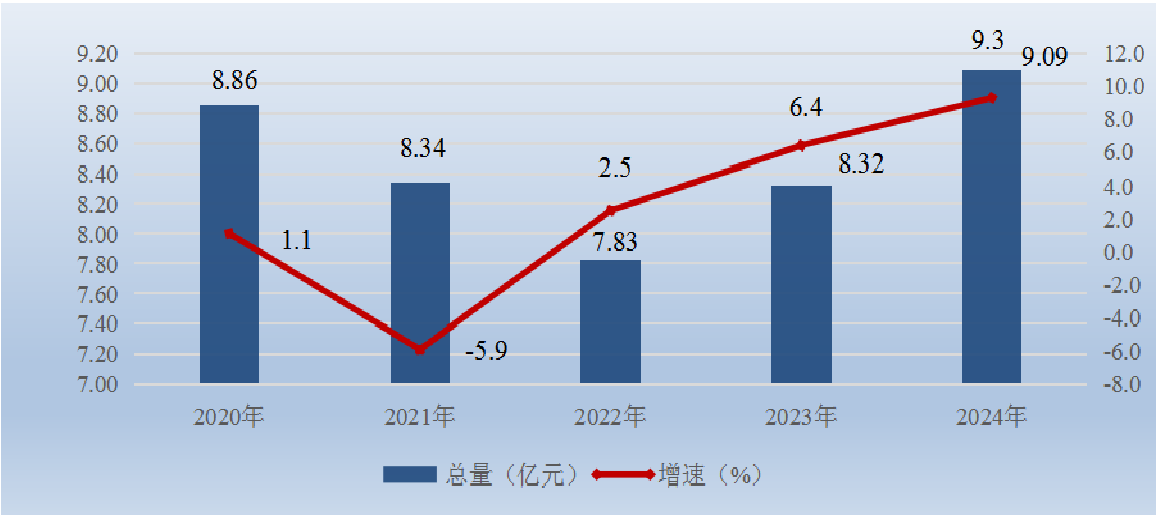


图 12 2020-2024 年金融存款余额总量及其增长速度



九、教育、文化、卫生

教育教学基本情况。年末全县各级各类学校 46 所。其中，普通高中 1 所；职业技术学校 1 所；中学 6 所；小学 18 所；幼
— 12 —

儿园 19 所；特教中心 1 所。在校学生数 24503 人。其中高中 2923 人；职中 828 人；初中 5416 人；小学 11153 人；幼儿园 4150 人；天使特殊教育中心 33 人。毕业生数 7205 人。其中高中 1032 人；职中 289 人；初中 1834 人；小学 2029 人；幼儿园 1978 人；天使特教中心 43 人。招生数 6182 人。其中高中 1044 人；职中 224 人；初中 1948 人；小学 1677 人；幼儿园 1284 人；天使特教中心 5 人。学龄儿童入学率 94.86%（3-5 岁适龄人口数 4375 人，在园人数 4150 人），初中毛入学率：98.70%，净入学率 100%，初中升学率 97.92%，高中毛入学率 94.8%。

全县共有各级各类学校教职工数 2183 人。其中，高中 225 人；职业中学 68 人；初中 449 人；小学 721 人；幼儿园 706 人；天使特教中心 14 人。专任教师数 1811 人。其中高中 218 人；职中 68 人；初中 433 人；小学 704 人；幼儿园 380 人；天使特教中心 8 人。

文化旅游广电事业。全年全县举办各类大型文艺和广场文化演出 436 场次、观众 100.5 万人次。全年接待游客 280.31 万人次，实现旅游综合收入 10.02 亿元。区内游客 215.65 万人次，收入 7.55 亿元。

卫生健康工作。年末全县共有各类医疗卫生机构 154 所、实有床位 722 张、执业医师 382 名、执业助理医师 106 名、注册护士 477 名。

十、人民生活和社会保障

全年全县城镇居民人均可支配收入 37386 元，比上年增长 4.5%；农村居民人均可支配收入 19472 元，增长 7.9%。城镇居民人均生活消费支出 18986 元，增长 6.5%；农村居民人均生活消费支出 13940 元，增长 5.6%。

社会保障情况。年末全县基本养老保险参保 107922 人，其中，企业职工养老保险参保 26398 人，机关事业单位养老保险参保 7518 人，城乡居民基本养老保险参保 74006 人。失业保险参保 10395 人，工伤保险参保 24680 人。

2024 年，我县城乡居民基础养老金由 245 元提高到 280 元，比上年提高了 14.3 个百分点，惠及 2.3 万人，月人均养老金水平达到 307.6 元。企业退休职工、机关事业单位退休人员基本养老金比上年分别提高 7.5、3.5 个百分点，月人均养老金水平分别达到 2969 元和 6303 元。全年共发放养老金 363499 人次 48679.1 万元，其中，企业退休养老金 64529 人次 18670.7 万元，机关事业单位养老金 37880 人次 21848.9 万元，城乡居民养老金 261090 人次 8159.5 万元。

年末全县城镇实有登记失业人数 1225 人，失业人员就业人数 979 人，年末失业人员数 1268 人（其中女性有 898 人），年末新增就业人员数 2462 人。劳动力转移就业 45866 人，实现转移性收入 57256.25 万元。

年末全县城镇居民最低生活保障人数 1555 人，农村居民最低生活保障人数 8968 人。年末全县养老机构 3 家，农村老饭桌 30 家、社区日间照料中心 9 家。养老机构床位数 510 张，入住老人 191 人。结婚登记 650 对、离婚登记 188 对。全县孤儿和事实无人抚养儿童 99 人。享受高龄津贴 860 人、高龄低收入津贴 1797 人、失能失智护理补贴 1098 人。

图 13 2020–2024 年城镇居民可支配收入总量及其增长速度

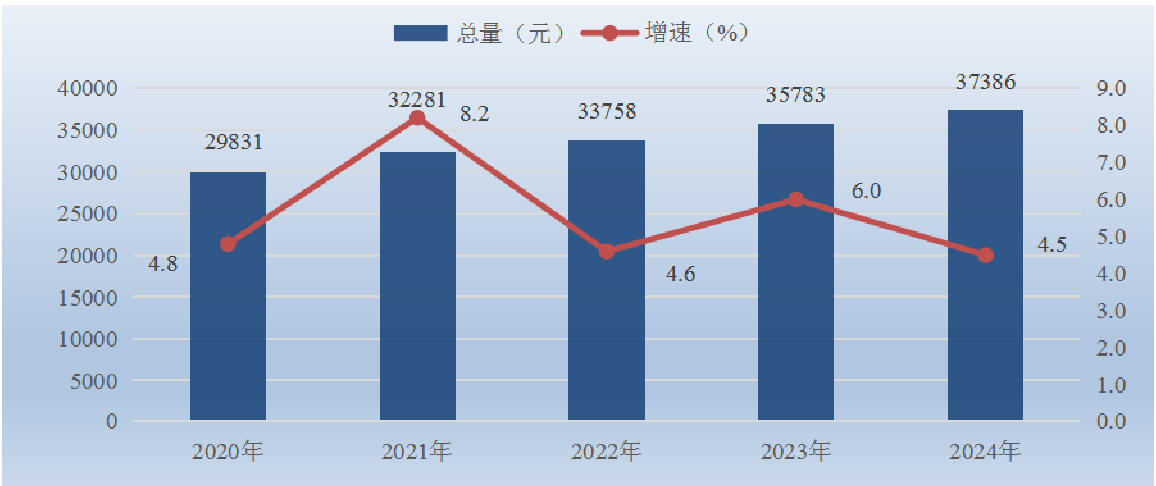
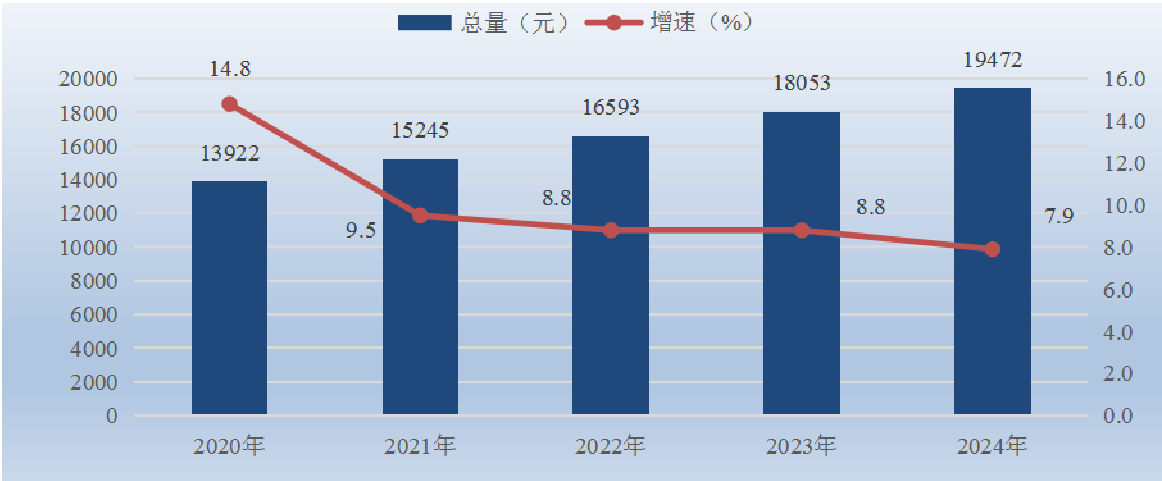


图 14 2020–2024 年农村居民可支配收入总量及其增长速度



十一、气候、能源、安全生产

全年全县最高气温 36.7℃，最低气温-26.9℃，年平均气温 10.4℃，全年降水量 332.4mm，蒸发量（4.1-10.31）818.9mm，日照时数 2490.8h，无霜冻天数 177 天，扬沙天数 14 天，大风天数 2 天。

全年全县规模以上工业能源消费量同比增长 0.5%，单位工业增加值能耗同比下降 12.5%。

全年全县累计发生各类生产经营性事故 4 起，死亡 4 人。单位地区生产总值生产安全事故死亡率 0.0186 人/亿元，重特大生产安全事故零发生。道路交通事故死亡人数 25 人。

盐池县 2024 年国民经济和社会发展统计公报

注释：

1.本公报中地区生产总值及构成数据、农林牧渔业总产值及构成数据均为初步核算数，最终核定数据以《盐池统计年鉴》为准。部分数据因四舍五入的原因，存在着与分项合计不等的情况。

2.地区生产总值、各产业增加值和人均地区生产总值绝对值按现价计算，增长速度按不变价计算。根据第五次全国经济普查结果，对地区生产总值、三次产业增加值等历史数据进行了修订。

资料来源：

本公报中社会保障数据分别来自民政局、社保中心、医保局；交通运输数据来自县交通运输局；财政数据来自县财政局；金融数据来自金融监管局；教育数据来自县教育体育局；医疗卫生数据来自县卫生健康局；就业数据来自就业创业和人才服务中心；文化、旅游等数据来自县文化旅游广电局；气温及降水量数据来自盐池县气象局；安全生产有关数据来自县应急管理局；其他数据均来自县统计局和国家统计局盐池调查队。