

盐池县 2025 年国民经济和社会发展统计公报

盐池县统计局

国家统计局盐池调查队

2026 年 5 月

2025 年是“十四五”规划收官之年。全县上下坚持以习近平新时代中国特色社会主义思想为指导，全面落实党的二十大和二十届历次全会精神，深入学习贯彻习近平总书记考察宁夏重要讲话精神，坚决落实党中央、国务院决策部署，紧紧围绕坚持稳中求进工作总基调，扎实推进“稳增长促发展攻坚年”各项任务，着力推动高质量发展，全县经济运行基本平稳。

一、综合

初步核算，全年全县实现地区生产总值 219.83 亿元，按不变价格计算，比上年增长 4.7%，其中，第一产业增加值 16.53 亿元，增长 5.4%；第二产业增加值 137.44 亿元，增长 5.0%；第三产业增加值 65.86 亿元，增长 4.0%。三次产业结构为 7.5:62.5:30，对地区生产总值增长贡献率分别为 8.8%、64.0%和 27.2%，分别拉动地区生产总值增长 0.4、3.0、1.3 个百分点。按常住人口计算，人均地区生产总值 138954 元，比上年增长 6.4%。

图1 2021-2025年地区生产总值及其增长速度



图2 2021-2025年三次产业增加值占地区生产总值比重

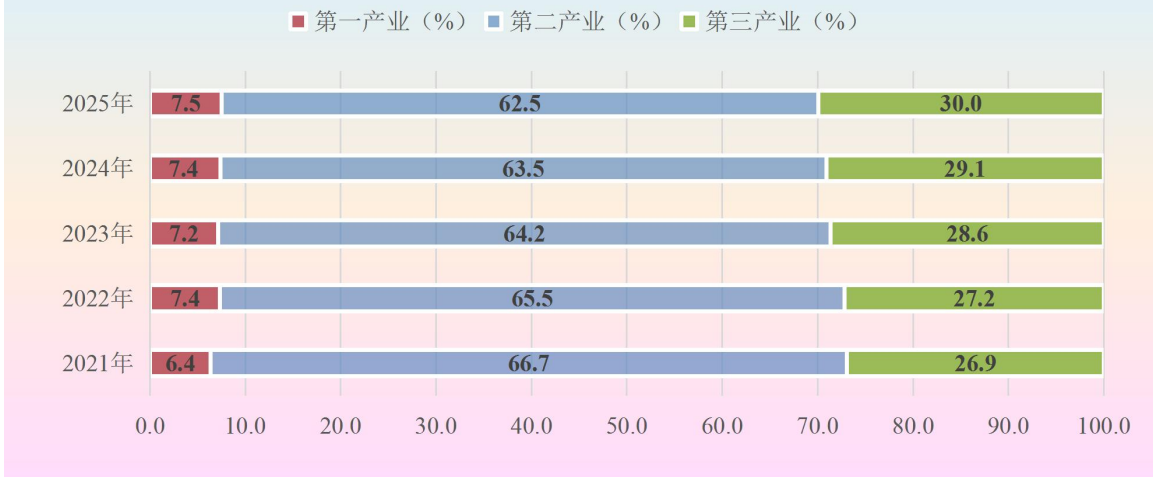


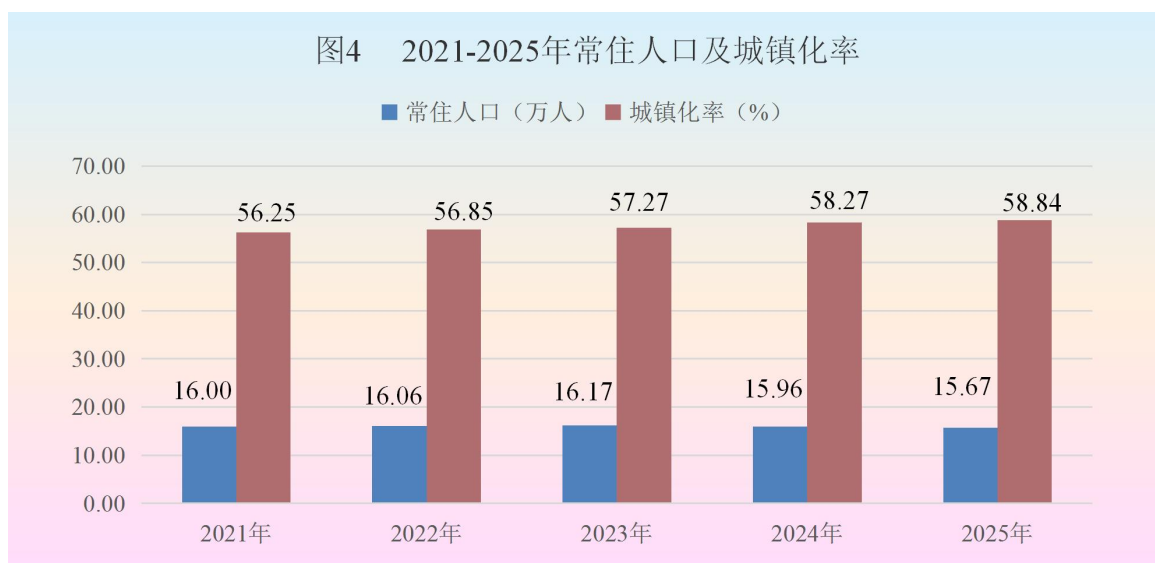
图3 2021-2025年人均地区生产总值及其增长速度



物价水平总体稳定。全市居民消费价格比上年下降 0.1%。其中，食品烟酒上涨 0.4%，衣着上涨 0.7%，生活用品及服务上涨 1.3%，医疗保健上涨 2.6%，其他用品和服务上涨 8.3%，交通通信下降 3.2%，居住下降 1.0%，教育文化娱乐下降 0.2%。

二、人口

年末全县常住人口 15.67 万人，其中男性 8.17 万人，女性 7.50 万人。分城乡人口看，城镇人口 9.22 万人，乡村人口 6.45 万人，城镇化率为 58.84%，比上年提高了 0.6 个百分点。从自然变动情况看，全年出生人口 0.11 万人，死亡人口 0.12 万人，自然增长人口 -0.01 万人，出生率为 6.95‰，死亡率为 7.59‰，人口自然增长率为 -0.64‰。分民族情况看，汉族 15.28 万人，占常住人口比重 97.51%，回族 0.35 万人，占比 2.2%，其他少数民族 0.04 万人，占比 0.26%。



三、农业

全年全县实现农林牧渔业总产值 36.74 亿元，按照可比价计算（下同），比上年增长 5.6%，其中，农业产值 10.67 亿元，增长 3.1%；林业产值 0.49 亿元，增长 27.7%；牧业产值 23.05 亿元，增长 8.9%；渔业产值 1.18 亿元，下降 4.9%；农林牧渔服务业产值 1.36 亿元，增长 6.2%。

全年全县粮食播种面积 78 万亩，同比略降 0.3%，粮食总产量 11.86 万吨，粮食平均单产 152 公斤/亩，下降 1.3%。其中，夏粮播种面积 4 万亩，与上年持平，秋粮播种面积 74 万亩，下降 0.3%。

全年全县蔬菜面积 6.02 万亩，比上年增长 17.7%，产量 5.56 万吨，增长 20.3%。其中，黄花菜种植面积 3.38 万亩，下降 6.6%，产量 3.16 万吨，增长 3.2%。

年末全县猪、牛、羊、家禽分别存栏 6.93 万头、3.24 万头、141.54 万只、19.76 万羽，分别增长 24.7%、9.0%、9.8%、33.5%。全县猪、牛、羊、家禽累计出栏 6.46 万头、1.29 万头、188.84 万只、21.36 万羽，分别增长 38.1%、50.5%、6.4%、14.0%。肉类总产量 4.14 万吨，增长 12.9%；牛奶产量 6.21 万吨，下降 5.8%；蛋产量 0.16 吨，增长 2.3%。

图5 2021-2025年农林牧渔业总产值及其增长速度



图6 2021-2025年粮食播种面积及产量图

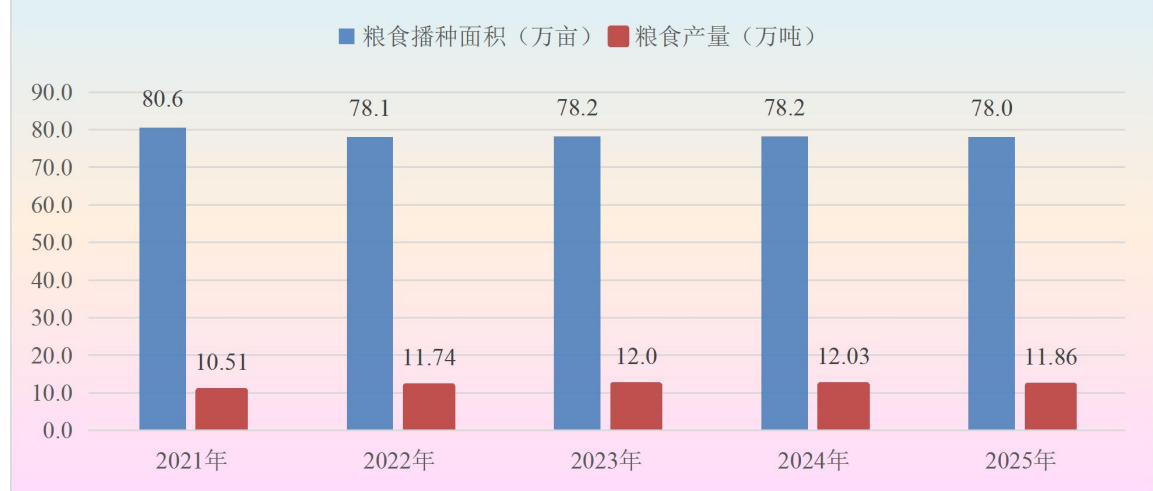


表 1 2025 年畜牧业生产情况

畜牧业生产情况	1—12 月	增长±%
生猪出栏（头）	64646	38.1
羊出栏（只）	1888379	6.4
牛出栏（头）	12919	50.5
家禽出栏（羽）	213623	14.0
肉类总产量（吨）	41360	12.9
# 羊肉产量（吨）	33224	7.4
禽蛋产量（吨）	1555	2.2
牛奶产量（吨）	62061	-5.8
期末猪存栏（头）	69265	24.7
期末羊存栏（只）	1415433	9.8
期末牛存栏（头）	32396	9.0
期末家禽存栏（羽）	197609	33.5

四、工业和建筑业

全年全县工业增加值 124.84 亿元，比上年增长 4.8%。规模以上工业增加值增长 5.6%。分三大门类看，制造业贡献突出，呈现稳健增长态势，增长 27.1%，较上年同期回落 11.1 个百分点，对规上工业贡献率高达 161.5%，拉动规模以上工业增加值增长 9.0 个百分点；电力、热力、燃气及水生产和供应业增加值增长 21.3%，较上年同期提高 15.4 个百分点，对规模以上工业增长的贡献率为 35.7%，拉动规模以上工业增加值增长 2 个百分点；采矿业增加值同比下降 9.6%，较上年同期下降 12.9 个百分点，对规模以上工业增长的贡献率为 -97.2%，下拉规模以上工业增加值 5.4 个百分点。分经济类型看，国有控股企业增加值下降 5.6%；股份制企业增长 5.7%；私营企业增长 8.7%。分行业看，列统的 13 个工业行业大类中，7 个行业增加值同比增长，增长面为 53.8%。支柱行业“1 增 1 平 1 降”。石油煤炭及其他燃料加工业增长 29.3%，

较上年同期回落 11.3 个百分点，拉动规上工业增加值增长 8.9 个百分点，贡献率达到 158%；石油和天然气开采业与上年持平；煤炭开采和洗选业下降 23.3%，较上年同期回落 33.3 个百分点，下拉规上工业增加值 5.5 个百分点。



表 2 2025 年主要工业产品产量及其增长速度（规模以上工业）

工业产品	产量	增长±%
营养、保健食品（吨）	1709.49	-0.7
涂料（吨）	3290.51	-26.6
商品混凝土（立方米）	65494.52	10.9
水泥（万吨）	195.53	3.9
石灰石（万吨）	429.36	-15.7
硅酸盐水泥熟料（万吨）	127.96	13.1
鲜、冷藏肉（吨）	9435.29	27.1
冷冻蔬菜（吨）	3687.83	17.5
自来水生产量（万立方米）	1162.74	1.0
饲料（吨）	6990.33	55.0
电力电缆（千米）	160.35	-40.2
原煤合计（万吨）	1110.87	-12.4

全年全县建筑业增加值 12.7 亿元，增长 7.5%。全县具有资质等级的总承包和专业承包建筑业企业 20 个，完成建筑业总产

值 12.8 亿元，下降 9.2%。

五、服务业

全年全县服务业增加值 65.86 亿元，比上年增长 4.0%。其中，批发零售业实现增加值 10.56 亿元，增长 5.6%，占服务业比重的 16%；交通运输仓储及邮政业实现增加值 7.63 亿元，增长 0.3%，占服务业比重的 11.6%；住宿餐饮业实现增加值 2.39 亿元，增长 2.2%，占服务业比重的 3.6%；房地产业实现增加值 2.78 亿元，增长 5.4%，占服务业比重的 4.2%；金融业实现增加值 4.37 亿元，增长 4.9%，占服务业比重的 6.6%；营利性服务业实现增加值 8.18 亿元，增长 2.9%，占服务业比重的 12.4%；非营利性服务业实现增加值 28.92 亿元，增长 3.8%，占服务业比重的 43.9%；农林牧渔服务业实现增加值 0.93 亿元，增长 6.4%，占服务业比重的 1.4%。

全县等级公路总里程 3672 公里，其中青银、定武、盐鄂、银百 4 条高速公路 282.3 公里，G307、G338、G244、G211 等 4 条普通国道 305.7 公里，S201、S202、S307、S308、S309、S310 等 6 条省道 280 公里，县道 290 公里，乡道 308 公里，村道 2206 公里，等外村组及村内巷道 1800 公里，全县公路密度达 43.09 公里/百平方公里。建成了以县城为中心，4 条高速公路为骨架，10 条国省干线公路为依托，乡村公路为支脉，南通北畅、东进西出、外通内联的“四纵八横”覆盖城乡的交通网络。

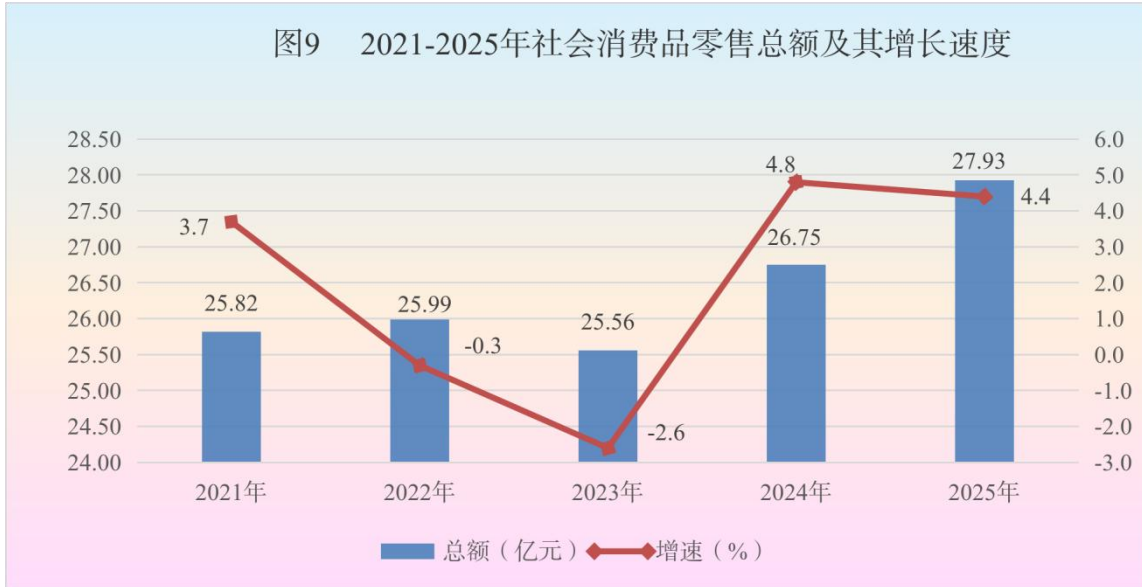
图8 2021-2025年服务业增加值及其增长速度



六、社会消费品零售总额

全年全县社会消费品零售总额 27.93 亿元，比上年增长 4.4%。按经营单位所在地分，城镇消费品零售额 24.93 亿元，增长 4.1%；乡村消费品零售额 3.00 亿元，增长 6.9%。分行业看，批发业实现零售额 5.74 亿元，下降 3.3%，占社会消费品零售总额的 20.6%；零售业实现零售额 19.11 亿元，增长 7.6%，占总额的 68.4%；住宿业实现营业收入 0.25 亿元，增长 11.3%，占总额的 0.9%；餐饮业实现营业收入 2.82 亿元，增长 0.1%，占总额的 10.1%。

图9 2021-2025年社会消费品零售总额及其增长速度

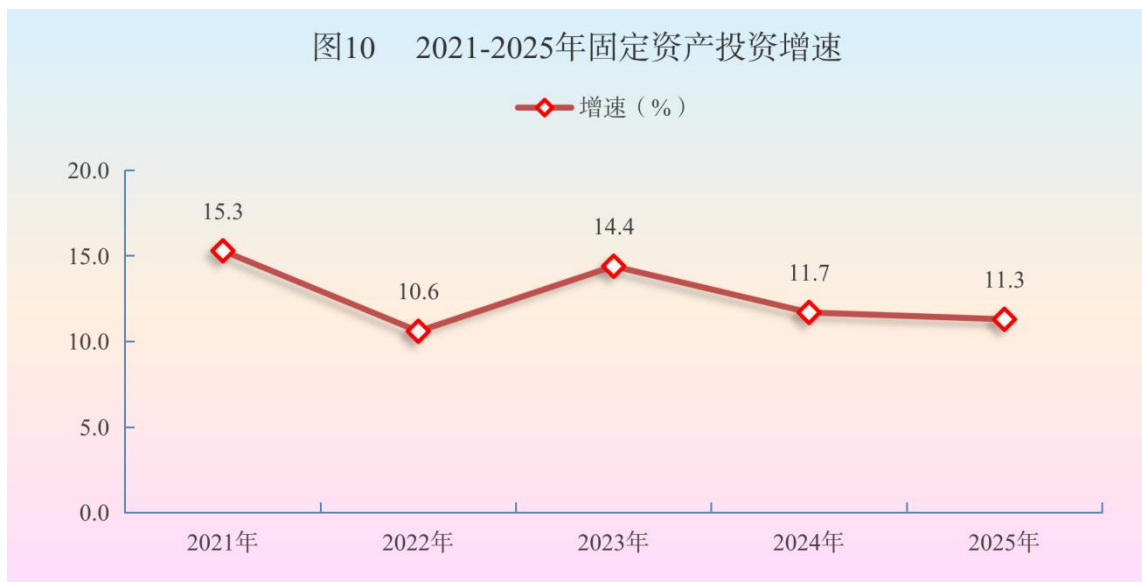


七、固定资产投资

全年全县固定资产投资比上年增长 11.3%。第一产业投资下降 51.1%，第二产业投资增长 25.7%，第三产业投资下降 33.3%。其中，民间投资下降 5.0%，制造业投资下降 4.2%。

全年全县房地产开发投资 1.86 亿元，下降 48.9%。

图10 2021-2025年固定资产投资增速



八、财政和金融

全年全县地方一般公共预算收入 10.05 亿元，增长 10.6%。其中，税收收入 6.06 亿元，下降 8.3%。一般公共预算支出 43.60 亿元，增长 2.1%。

年末全县金融机构各项人民币存款余额 183.16 亿元，增长 9.9%；各项人民币贷款余额 145.28 亿元，增长 6.9%。



九、教育和科学技术

年末全县各级各类学校 36 所。其中，普通高中 1 所；职业技术学校 1 所；中学 5 所；小学 9 所；幼儿园 19 所；特教中心 1 所。在校学生数 23644 人。其中高中 3168 人；职中 732 人；初中 5608 人；小学 10463 人；幼儿园 3614 人；天使特殊教育中心 59 人。毕业生数 6630 人。其中高中 899 人；职中 334 人；初中 1687 人；小学 1924 人；幼儿园 1786 人。招生数 5573 人。其中高中 1159 人；职中 220 人；初中 1919 人；小学 1498 人；幼儿园 771 人；天使特教中心 6 人。学龄儿童入学率 95.03%，初中净入学率 92.01%，初中升学率 97.11%，高中毛入学率 95%。

全县共有各级各类学校教职工数 2218 人。其中，高中 230 人；职业中学 78 人；初中 478 人；小学 703 人；幼儿园 703 人；天使特教中心 26 人。专任教师数 1766 人。其中高中 215 人；职中 67 人；初中 456 人；小学 673 人；幼儿园 338 人；天使特教中心 17 人。

全年全县培育国家高新技术企业 4 家、科技型中小企业 45 家、雏鹰企业 5 家，创新型标杆企业 2 家，新建滩羊产业农业科技园区，创新联合体 1 个。实施科技项目 106 个、引进高层次人才 30 余名。斩获自治区科技进步奖 22 项、自然科学奖 1 项。

十、文化旅游和卫生健康

全年全县举办各类大型文艺和广场文化演出 574 场次，吸引游客观众超 100 万人次，广播电视综合人口覆盖率为 100%。全

年接待游客 346.38 万人次，增长 11.12%，实现旅游花费 18.72 亿元，增长 12.48%。

年末全县共有各类医疗卫生机构 153 所、实有床位 762 张、执业医师 377 名、执业助理医师 91 名，每千人实有床位 4.77 张、每千人拥有执业（助理）医师 2.93 人。

十一、居民收入消费和社会保障

全年全县城镇居民人均可支配收入 39517 元，增长 5.7%；农村居民人均可支配收入 20777 元，增长 6.7%。城镇居民人均生活消费支出 20032 元，增长 5.5%；农村居民人均生活消费支出 14562 元，增长 4.5%。

年末全县城镇职工基本养老保险参保 34482 人，城乡居民基本养老保险参保 74900 人，城乡居民月人均领取养老金金额 330.7 元，失业保险参保 11089 人。

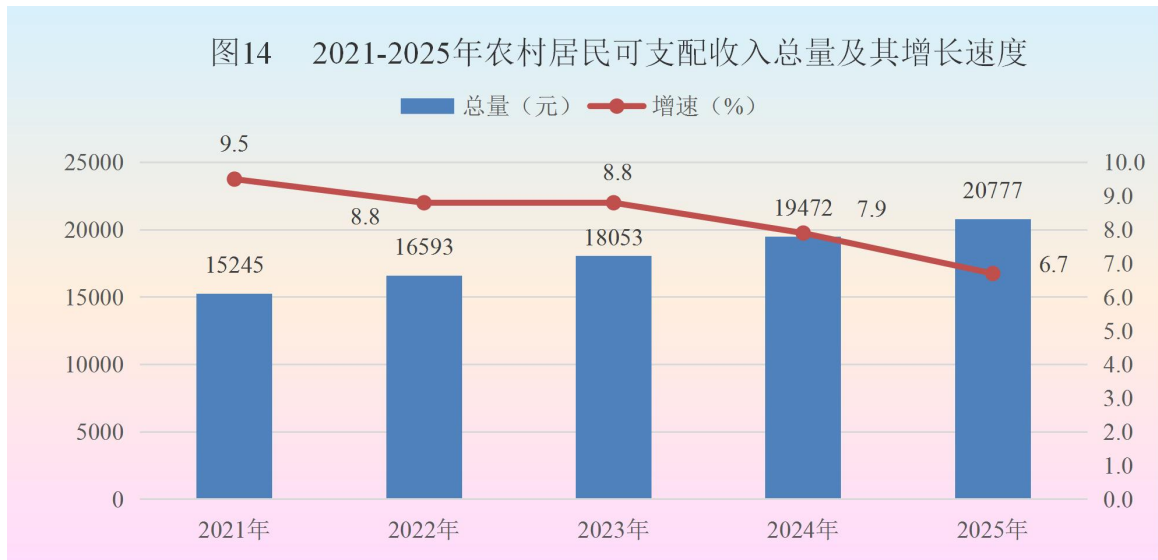
年末全县城乡居民参加基本医疗保险 138334 人，城镇职工参加基本医疗保险 26659 人，医疗救助资助参加基本医疗保险 37587 人。

年末全县城镇实有登记失业 1235 人，失业人员就业 786 人，年末新增就业人员 1816 人。

年末全县城镇居民最低生活保障人数 1194 人，农村居民最低生活保障人数 8980 人。全县老年人福利服务中心 1 个。各种收养性社会福利单位的床位数 300；收养人数 100 人（其中流浪 6 人）。改造提升未保中心，新建研学基地，配套心理咨询室等

10间功能室，为876名困境儿童提供关爱服务。规范命名乡村地名1965条。实施民生微实项目22个。发放慈善款物1446.7万元。建成老年养护院，实施居家养老服务、适老化改造“焕新”3400户，9个村居互助养老院、40个城乡助餐点投入运营，护理型床位占比达到64.7%，3家养老机构全部通过等级评定，中心敬老院获评全市首家三级养老机构。花园社区成功申报2025-2026年全国示范性老年友好型社区，全县村（社区）养老服务设施覆盖率超过90%。全年办理结婚登记625对，补领结婚登记433对，离婚登记220对。年末全县孤儿11个，事实无人抚养儿童111个。





十二、气候、能源和应急管理

全年全县最高气温 35.8℃，最低气温-25.4℃，年平均气温 9.9℃，全年降水量 326.9mm，蒸发量 829.5mm，日照时数 2613.9h，无霜冻天数 173 天，扬沙天数 48 天，大风天数 13 天。

全年全县规模以上工业能源消费量同比增长 9.0%，单位工业增加值能耗同比增长 3.2%。

全年全县累计发生各类生产经营性事故 5 起，死亡 5 人。单位地区生产总值生产安全事故死亡率 0.0227 人/亿元，重特大生产安全事故零发生。

注释：

1.本公报中地区生产总值及构成数据、农林牧渔业总产值及构成数据均为初步核算数，最终核定数据以《盐池统计年鉴》为准。部分数据因四舍五入的原因，存在着与分项合计不等的情况。

2.地区生产总值、各产业增加值和人均地区生产总值绝对值按现价计算，增长速度按不变价计算。根据第五次全国经济普查结果，对地区生产总值、三次产业增加值等历史数据进行了修订。

资料来源：

本公报中社会保障数据分别来自县民政局、县社保中心、县医保局；交通运输数据来自县交通运输局；财政数据来自县财政局；金融数据来自中国人民银行吴忠中心支行；教育数据来自县教育体育局；科学技术数据来自县科技局；医疗卫生数据来自县卫生健康局；就业数据来自就业创业和人才服务中心；文化、旅游等数据来自县文化旅游广电局；气温及降水量数据来自县气象局；应急管理有关数据来自县应急管理局；其他数据均来自县统计局和国家统计局盐池调查队。